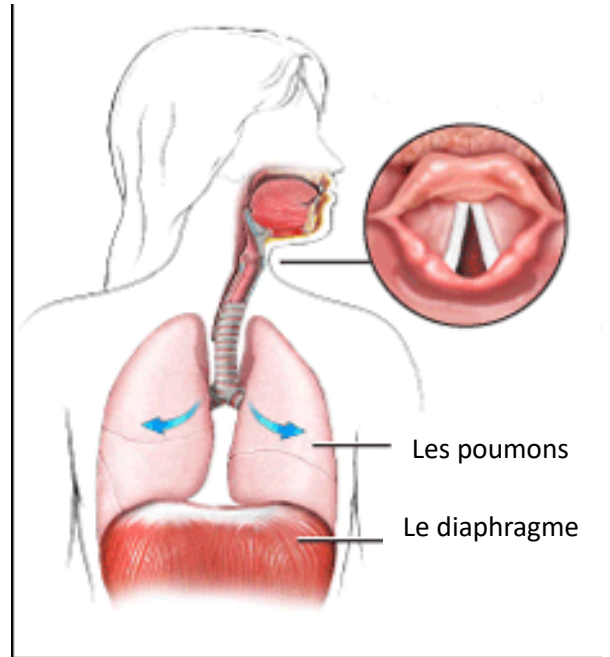


Séquence : La voix (leçon)

INSPIRATION

- 1 Le son est de
- 2 L'air entre dans au moment de
- 3 Les cordes vocales sont

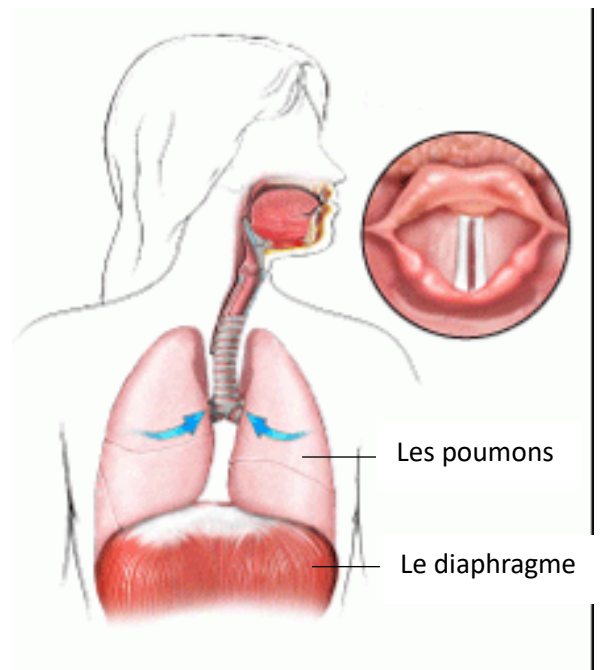


EXPIRATION ET PHONATION

Produire le son s'appelle la

La est un phénomène qui se réalise en plusieurs étapes :

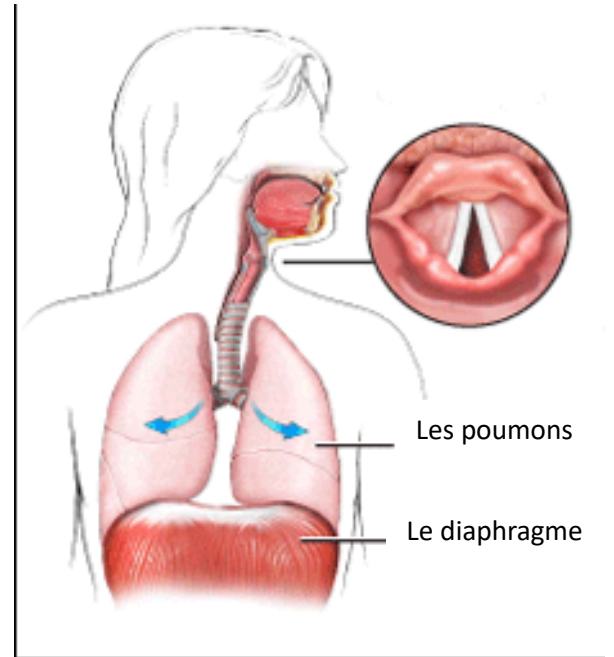
- 4 D'abord, il faut l'air contenu dans les poumons qui
- 5 L'air est ensuite canalisé dans
- 6 Il remonte dans et traverse les qui sont
- 7 Sous la pression de l'air qui sort, les cordes vocales vont
- 8 L'air circule ensuite dans les
(gorge, palais, joues...) et prend forme.



Séquence : La voix (leçon)

INSPIRATION

- 1 Le son est de **l'air qui vibre**.
- 2 L'air entre dans **les poumons** au moment de **l'inspiration**.
- 3 Les cordes vocales sont **ouvertes**.



EXPIRATION ET PHONATION

Produire le son s'appelle **la phonation**.

La phonation est un phénomène qui se réalise en plusieurs étapes :

- 4 D'abord, il faut **expulser l'air** contenu dans **les poumons qui se vident au moment de l'expiration**.
- 5 L'air est ensuite canalisé dans **la trachée**.
- 6 Il remonte **dans le larynx** et traverse **les cordes vocales qui sont fermées**.
- 7 Sous la pression de l'air qui sort, les cordes vocales **vont vibrer**.
- 8 L'air circule ensuite dans **les résonateurs** (gorge, palais, joues...) et prend forme.

